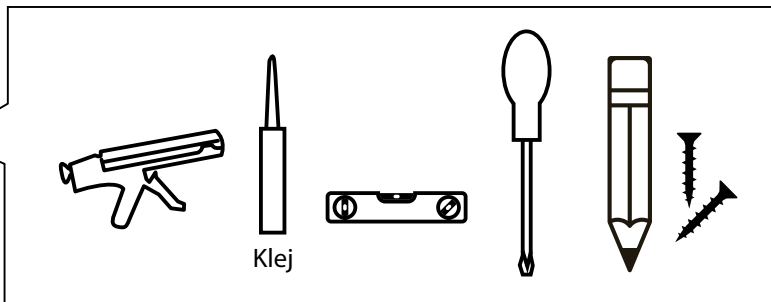

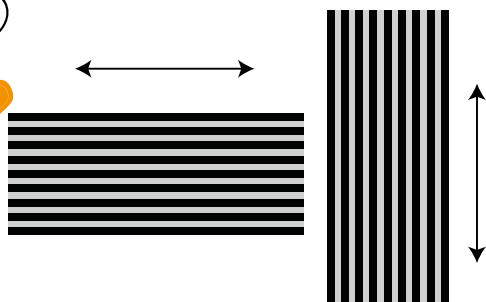



PANELE KAUSTYCZNE

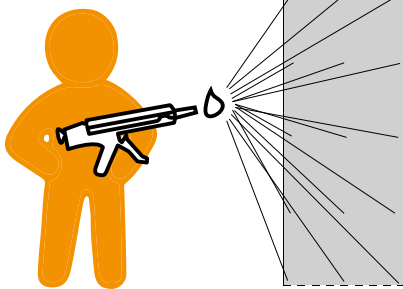
UNIKA INSTRUKCJA MONTAŻU



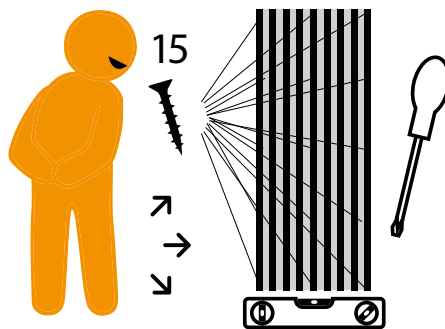
Należy użyć klejumontażowego FibroTech, pistoletu do kleju, poziomicy, śrubokrętu, ołówka i śrub FibroTech. Zastosuj również bawełniane rękawiczki podczas montażu.



Zdecyduj, w którym kierunku chcesz użyć swoich paneli akustycznych. Panele akustyczne można skrócić od tyłu za pomocą ostrza o drobnych zębach.



Punktowe klejenie po tylnej stronie



Przy pomocy wkrętów panele akustyczne montuje się na ścianie/suficie. Wkręca się 15 śrub. Pamiętaj, aby zachować pion oraz poziom.



W razie pytań skontaktuj się z dystrybutorem.



Prywatne wnętrze
Panele akustyczne:
Grey Oak